

# LA MALADIE DE VERNEUIL


La maladie de Verneuil (hidrosadénite suppurée) est une maladie inflammatoire de la peau, chronique et douloureuse, qui touche des millions de personnes dans le monde. <sup>1</sup>



On estime que la maladie de Verneuil touche 1% de la population adulte.<sup>1,2</sup>



Elle touche 3 fois plus les femmes que les hommes.<sup>2,3,4</sup>

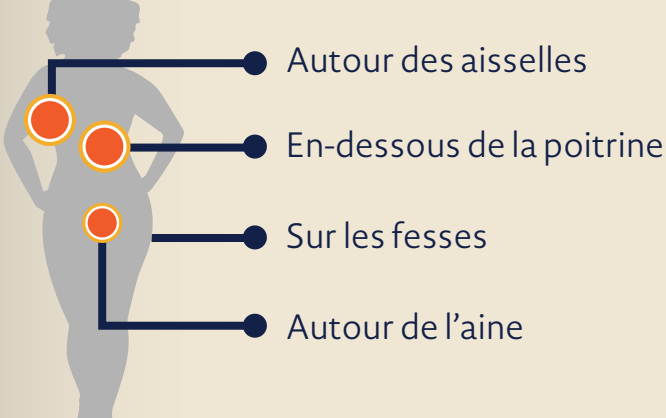


Environ 30% des patients ont déclaré avoir des antécédents de la maladie au sein de leur famille.<sup>5</sup>

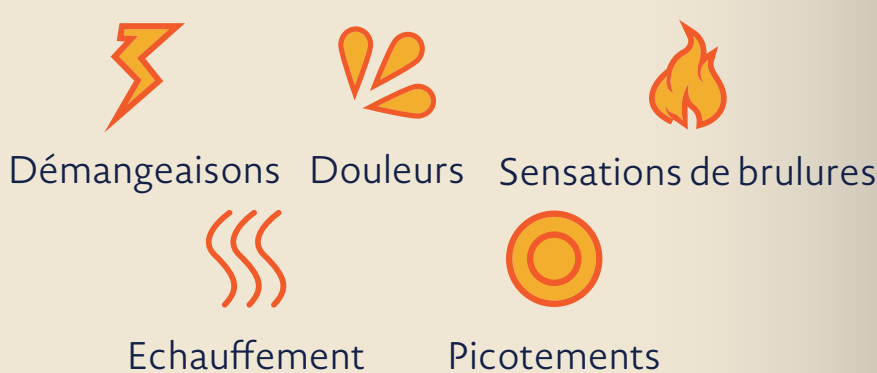
On estime que 0.09% des adolescents âgés de 12 à 17 ans sont touchés par la maladie de Verneuil.<sup>6</sup>

## À PROPOS DE LA MALADIE DE VERNEUIL

La maladie de Verneuil se caractérise par des abcès et des nodules récurrents et douloureux souvent localisés : <sup>1,3</sup>



Approximativement **50%** des patients ressentent :



jusqu'à **2 jours** avant la formation d'un nodule.<sup>7</sup>

## LE CHEMIN VERS LE DIAGNOSTIC

La maladie de Verneuil peut être difficile à identifier, ce qui implique un long délai d'attente avant de recevoir un diagnostic et un traitement.

Les personnes atteintes de la maladie de Verneuil peuvent attendre **7 ans** avant de recevoir un diagnostic correct.<sup>8,9,10</sup>



Certains types de la maladie de Verneuil sont progressifs et peuvent s'aggraver au fil du temps.<sup>1</sup>

Diagnostiquer et traiter la maladie de Verneuil aussi tôt que possible est primordial.<sup>11</sup>

“ Je pense que j'ai vu 15 docteurs en 3 ans. Cela a certainement un impact. ”

– Martin, patient vivant avec la maladie de Verneuil\*

## LA QUALITE DE VIE AVEC LA MALADIE DE VERNEUIL

Les lésions inflammatoires associées à la maladie de Verneuil peuvent s'ouvrir et provoquer un suintement et une odeur désagréable, ce qui renforce le sentiment de honte ressenti par les patients.<sup>1,12</sup>

La douleur liée à la maladie peut être intense et chronique. Selon les patients, cette douleur est l'aspect qui influence le plus leur qualité de vie.<sup>1</sup>



“ J'ai toujours des compresses dans mon sac à main en cas d'abcès suppurant. ”

– Louise, patiente vivant avec la maladie de Verneuil\*

## LE POIDS DE LA MALADIE

### DOULEUR

- Les personnes qui vivent avec la maladie de Verneuil peuvent voir leur qualité de vie réduite, à cause de la nature douloureuse de la maladie qui affecte les activités quotidiennes.<sup>1,13</sup>

### VIE PROFESSIONNELLE

- La maladie de Verneuil peut affecter la capacité de travailler d'un patient.<sup>13</sup>

“ La maladie de Verneuil exige beaucoup de vous physiquement, émotionnellement et mentalement. Elle a une influence sur tous les aspects de ma vie. ”

– Steven, personne vivant avec la maladie de Verneuil\*

### IMPACT PSYCHOLOGIQUE ET SOCIAL

- Les personnes atteintes de la maladie de Verneuil ont plus de chance de souffrir de dépression et d'anxiété, en comparaison à la population générale.<sup>14</sup>
- Les personnes souffrant de la maladie de Verneuil considèrent leurs symptômes comme embarrassants et repoussants. Ils évitent souvent de parler de la maladie, y compris avec leur famille.<sup>13</sup>

“ Nous pouvons être dégoûtés de notre propre corps. ”

– Nadia, patiente vivant avec la maladie de Verneuil\*

## QUI SOIGNE LES PATIENTS SOUFFRANT DE LA MALADIE DE VERNEUIL ?

Les dermatologues sont formés pour différencier la maladie de Verneuil des autres maladies de la peau

Malgré de nombreuses avancées au sein de la recherche, la maladie de Verneuil reste méconnue. Il est important que les personnes pensant être atteintes consultent un dermatologue afin d'établir un diagnostic correct et un plan de traitement qui leur convient.



## PARLEZ A VOTRE MÉDECIN

Certains types de la maladie de Verneuil requièrent une approche multidisciplinaire entre dermatologue, généraliste et chirurgien pour un traitement optimal.

Si vous reconnaissez les symptômes de la maladie de Verneuil, il est important d'avoir un dialogue ouvert et honnête avec votre dermatologue afin de déterminer le meilleur plan d'action.

Visitez [HS-online.be](http://HS-online.be) pour plus d'informations

abbvie

- Revuz J. Hidradenitis Suppurativa. JEADV 2009; 23: 985-998.
- Nazary M, Van der Zee HH, Prens EP, Folkerts G, Boer J. Pathogenesis and pharmacotherapy of hidradenitis suppurativa. Eur J Pharmacol. 2011;672:1-8.
- C. C. Zouboulis et al. European S1 guideline for the treatment of hidradenitis suppurativa/acne inversa. JEADV. 2015;29: 619-44.
- C. C. Zouboulis et al. Hidradenitis Suppurativa/Acne Inversa: Criteria for Diagnosis, Severity Assessment, Classification and Disease Evaluation. Dermatology. 2015;231:184-190.
- Collier F, Smith RC, Morton, CA. Diagnosis and management of hidradenitis suppurativa. BMJ. 2013;346.
- European Medicines Agency Assessment Report. Available at: [http://www.ema.europa.eu/docs/en\\_GB/document\\_library/EPAR\\_-\\_Assessment\\_Report\\_-\\_Variation/human/000481/WC500221611.pdf](http://www.ema.europa.eu/docs/en_GB/document_library/EPAR_-_Assessment_Report_-_Variation/human/000481/WC500221611.pdf). Accessed October 10, 2017.
- Dhaou BB, Boussema F, Aydi Z, Bailil L, Rokbani L. Hidradenitis suppurativa (Verneuil's disease). J Saudi Soc Dermatol & Dermatol Surg. 2013; 17:1-5.
- Jemec G. Hidradenitis Suppurativa. N Engl J Med. 2012; 366:158-64.
- Kimball A, et al. New England Journal of Medicine 375.5; 2016: 422-34.
- Poli F, Jemec GB, Revuz J. Clinical presentation. In: Jemec GB, Revuz J, Leyden JJ, (Eds). Hidradenitis Suppurativa. Heidelberg, Germany: Springer-Verlag; 2006:11-24, / pg 22.
- Margesson LJ, Danby FW. Hidradenitis suppurativa. Best Pract Res Clin Obstet Gynaecol. 2014;28(7):1013-1027.
- American Academy of Dermatology. Hidradenitis suppurativa. Available at: <https://www.aad.org/public/diseases/painful-skin-joints/hidradenitis-suppurativa>. Accessed October 11, 2017.
- Esmann S, Jemec GB. Psychosocial impact of hidradenitis suppurativa: a qualitative study. Acta Dermato-venereologica 2011;91(3):328-332.
- Shavit E, Dreier J, Freud T, Halevy S, Vinker S, Cohen AD. Psychiatric comorbidities in 3207 patients with hidradenitis suppurativa. JEADV. 2014:1-5.

\*Les patients cités dans cette infographie sont fictifs

AbbVie SA/NV - BEGEN180265 - mai 2018